

Place à l'élégance!

LA MAIN
VERTE

Suisse. Naturellement.






« Plantes suisses – Suisse. Naturellement. » est le label pour les plantes produites en Suisse. Plus de 100 entreprises productrices suisses ont signé le contrat de production.

Seules les plantes produites en Suisse dans le respect des critères peuvent porter ce logo.



Association suisse des entreprises horticoles

En achetant des plantes suisses :

-  Vous soutenez une production durable et saisonnière en Suisse
-  Les trajets longs et les emballages inutiles sont évités
-  Les places d'apprentissage et les emplois régionaux sont préservés
-  Vous obtenez les variétés optimales pour votre région et la saison
-  Vous profitez plus longtemps de vos plantes, car elles sont robustes et adaptées au climat local.

© Copyright et crédit photo : Jardin Suisse, Media Concept Schweiz AG, Nova Photo Graphik, Adobe Stock, Flora Dania, Kienzler

LOGO

Ihre Gärtnerei

Gartencenter Mustergarten

Musterstrasse 79 | 8000 Musterort

Tel. 055 123 45 67

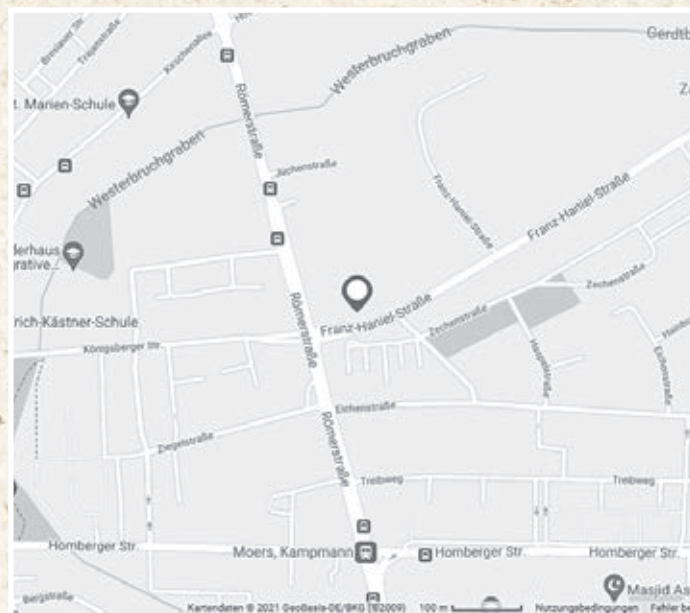
Öffnungszeiten

Montag bis Freitag: 8.00 – 18.30 Uhr

Samstag: 8.00 – 17.00 Uhr

info@ihr-gartencenter.ch

www.ihr-gartencenter.ch



Suivez-nous !

Suisse. Naturellement.

Hier steht Ihr Firmenlogo

Acheter dans votre entreprise horticole
régional – durable

maintient les emplois, préserve les ressources et l'environnement

C'est le moment de planter

LA MAGIE FLEURS D'AUTOMNE

Contrairement aux fleurs estivales, les fleurs d'automne ne poussent pas beaucoup. Elles sont donc très faciles à entretenir, nécessitent beaucoup moins d'arrosage et d'engrais. Elles ne craignent pas les températures froides, un grand nombre d'entre elles supportent même les gelées légères.

En septembre, les fleurs d'été perdent leur vigueur et leurs fleurs. Elles font alors place aux plantes d'automne dans les pots et plate-bandes. Particulièrement belles dans la lumière chaude de la fin de l'été et de l'automne, leurs couleurs chatoyantes enchantent également les journées brumeuses.

Callune

Les branches densément couvertes de bourgeons de la callune (Calluna) se conservent très longtemps. Comme ses boutons colorés ne s'ouvrent pas, ils ne fanent pas.



Cyclamen

Les cyclamens (Cyclamen) fleurissent en intérieur mais, placés à l'abri de la pluie, ils sont également parfaits pour les plantations d'automne sur les balcons et les terrasses.



Barbe bleue

Les fleurs bleues lumineuses de la barbe bleue (Caryopteris) attirent les regards dans les plantations d'automne et sont très prisées des insectes.

Pensées

Avec de petites ou de grandes fleurs, les pensées et pensées à corne (Viola wittrockiana, Viola cornuta) couvrent toute la palette de couleurs et offrent une grande liberté de création. Après une courte pause au cœur de l'hiver, elles continuent à fleurir allègrement au printemps.



Gaulthérie mucronée

La gaulthérie mucronée (Gaultheria mucronata) est le parfait exemple des variétés qui apportent de la couleur aux plantations d'automne avec leurs fruits et non leurs fleurs. Elle arbore des baies blanches, roses ou pourpres.



Anémone du Japon

Les variétés basses d'anémones du Japon (Anemone) sont du plus bel effet seules dans un pot, mais également associées à d'autres plantes d'automne. Couleurs : rose, pourpre, blanc.



Chrysanthèmes

Ce n'est pas un hasard si les chrysanthèmes font partie des classiques de l'assortiment d'automne. Leurs fleurs sont très lumineuses. Les plantes se distinguent en outre par une large palette de couleurs et de formes.



Sauge de Russie

Avec son port légèrement érigé et ses feuilles argentées au parfum aromatique, la sauge de Russie (Perovskia) confère un élégance naturelle aux compositions automnales.



Orpin

Les variétés de sedum plus hautes (Sedum telephium) forment en automne de belles et grandes ombelles de fleurs dans différentes nuances de rose à blanc. Très mellifères.



Héliénus

Les variétés « Hélias » ont une croissance compacte et bien ramifiée. Avec leurs fleurs lumineuses dans les tons de jaune et d'orangé, elles attirent les regards dans les plantations automnales.

PLANTES SUISSES

Les plantes produites en Suisse offrent de nombreux avantages pour la clientèle et l'environnement. En tant que client-e, vous pouvez être sûr-e que les horticulteurs cultivent des variétés qui s'accommodent des conditions locales et continuent à pousser allègrement chez vous. Les plantes suisses préservent en outre les emplois et soutiennent l'attractivité de la place économique suisse. Les trajets courts bénéficient à la qualité des plantes comme à la réduction du CO₂. Dernier point, mais non des moindres, les directives environnementales – en matière de réduction de la tourbe dans les substrats – sont plus strictes que dans les pays voisins.

Fruits et baies dans les petits jardins

LA PLUS DOUCE DES TENTATIONS

Cueillir une pomme directement dans l'arbre, savourer les baies à peine récoltées – est-ce uniquement possible dans les grands jardins ? Non. Il existe de nombreuses variétés de fruits et de baies qui conviennent également aux petits jardins et même, pour certaines, à la plantation en pots.

La sélection a permis de créer des variétés de fruits et de baies avec une croissance limitée. Plus petites et moins encombrantes, elles peuvent donc être cultivées dans des jardins plus petits. Les espaliers sont également un moyen de récolter des fruits, même dans un espace réduit. Le mur contre lequel sont placées les plantes en espalier les protège des intempéries et leur fournit de la chaleur. C'est particulièrement utile au printemps, lorsque les gelées tardives menacent.

L'automne est la saison idéale pour planter les fruits et les baies. Avec des températures modérées et une humidité régulière, les arbustes peuvent bien s'enraciner avant l'hiver et démarrer ainsi avec une certaine avance au printemps. Ne donner de l'engrais aux arbustes plantés en automne pour la première fois qu'au printemps suivant.



Poires

Les poiriers à petite couronne et colonnaires poussent très bien en pot. Dans le cas des espaliers également, les poires (*Pyrus communis*) sont un grand classique. Récolte de juillet à septembre selon la variété.



Pommes

Les pommes (*Malus domestica*) offrent le plus grand choix de variétés d'arbres nains et en colonnes. Notre conseil : planter plusieurs arbres colonnaires en rangée en guise de pare-vue. Récolte en août/septembre selon la variété.



Pruneaux

La principale période de récolte des pruneaux (*Prunus domestica*) se situe entre août et septembre. Les pruniers ayant une croissance plus vigoureuse que les pommiers ou les poiriers colonnaires et devraient être légèrement taillés.



Myrtilles

Les myrtilles (*Vaccinium corymbosum*) ont besoin d'un sol acide et peuvent également être plantées en pots. Récolte en juillet/août pendant plusieurs semaines.



PLANTER EN POTS DURABLEMENT



Quelques repères :

- Choisir des pots de grande taille et résistants au gel.
- Le terreau doit être drainant et avoir une structure stable (avec une teneur élevée en composants minéraux).
- Disposer au fond du pot une couche drainante d'argile expansée de 5 à 10 cm et la séparer du terreau au moyen d'un textile filtrant.
- Le bord supérieur de la motte doit être à la même hauteur que la surface du sol.
- Bien arroser après la plantation.

Arbustes à baies

Les arbustes à baies poussent très bien dans la terre de nos jardins et n'ont pas besoin de beaucoup d'espace. Une taille d'élagage permet de conserver leur vitalité et leur santé.

2 Groseilles rouges

(*Ribes rubrum*). Récolte en juin/juillet.

3 Cassis

(*Ribes nigrum*). Récolte en juillet.

4 Groseillier à maquereau

(*Ribes uva-crispa*). Variétés rouges et vertes. Récolte en juillet.





Heuchère

(Heuchera) La palette de couleurs des heuchères va du jaune au vert clair, de l'argent au bronze, au rouge, au violet et presque au noir.



Véronique arbustive

(Hebe) La véronique arbustive fait partie des petits arbustes à feuilles persistantes. Cette variété tricolore ('Tricolor') est du plus bel effet seule dans un cache-pot assorti.

Fleurs et baies ne sont pas le seul moyen d'apporter de la couleur aux plantations automnales. L'assortiment de plantes aux jolies feuilles est étonnamment varié et émerveille l'automne venu. Un grand nombre de ces plantes à feuillage décoratif sont en outre résistantes au gel et apportent encore de la variété en plein hiver, lorsque les espèces à fleurs ont disparu.



Euphorbe des bois

(Euphorbia amygdaloides) Le rouge vif de cette euphorbe est inégalable lorsque la lumière du soleil joue dans ses feuilles. Au printemps, des fleurs jaune pâle apparaissent à l'extrémité des pousses de cette plante vivace et résistante au froid.



Muehlenbeckia

(Muehlenbeckia) Les petites feuilles arrondies du muehlenbeckia se développent sur des tiges fines, filiformes et retombantes. Leur vert clair apporte de la fraîcheur aux plantations.

Orpin

(Sedum) Poussant sous formes de coussinets, les orpins doivent être plantés au premier plan pour que leurs couleurs soient bien mises en valeur et qu'ils aient suffisamment de lumière.



UNE BEAUTÉ DURABLE

Différentes plantes vivaces à feuillage décoratif résistent à l'hiver et peuvent être utilisées pour des plantations printanières et estivales ou dans les plate-bandes. Les heuchères en sont un bon exemple. Selon la variété, elles nous surprennent en juin/juillet de l'année suivante avec de jolies fleurs.



plantes
suisses

UN SPECTACLE HAUT EN COULEUR

Feuillage décoratif pour l'automne et l'hiver



Lierre

(Hedera) Le lierre aux feuilles vert foncé, argentées ou panachées est une valeur sûre comme plante suspendue dans toutes les plantations mixtes.



Bugle rampante

(Ajuga) En raison de sa croissance rampante, elle peut également être utilisée comme plante ornementale à feuillage retombant. La variété 'Burgundy Glow' fait honneur à son nom.

Beautés argentées

Les plantes aux feuilles blanches argentées dégagent un éclat noble et discret :

- 1 Calocéphale de Brown (Calocephalus)
- 2 Santoline (Santolina)
- 3 Séneçon (Senecio)



Graminées ornementales

Les graminées confèrent une note originale et ludique aux plantations mélangées. Et même sèches, leurs feuilles attirent les regards en hiver.

- 4 Roseau de Chine (Miscanthus 'Zebrinus')
- 5 Fétuque glauque (Festuca glauca)
- 6 Laïche (Carex)

