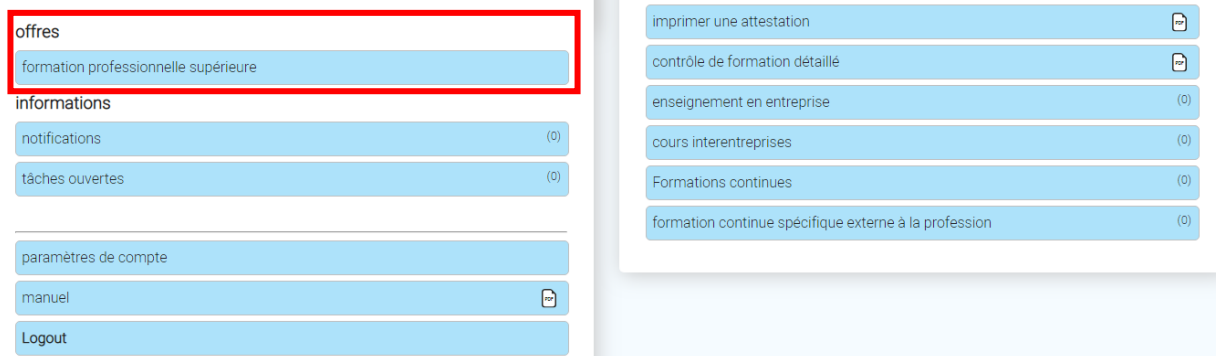
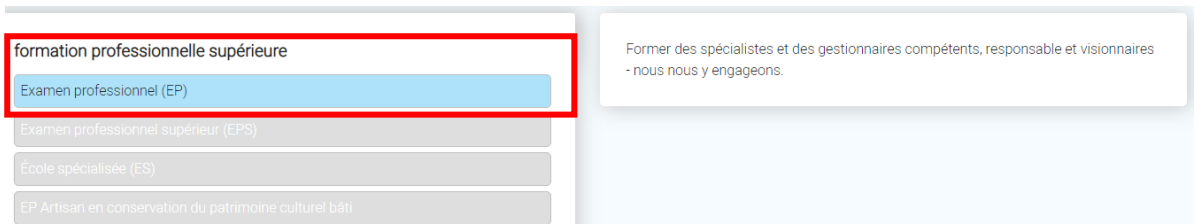


Inscription en ligne à l'examen professionnel

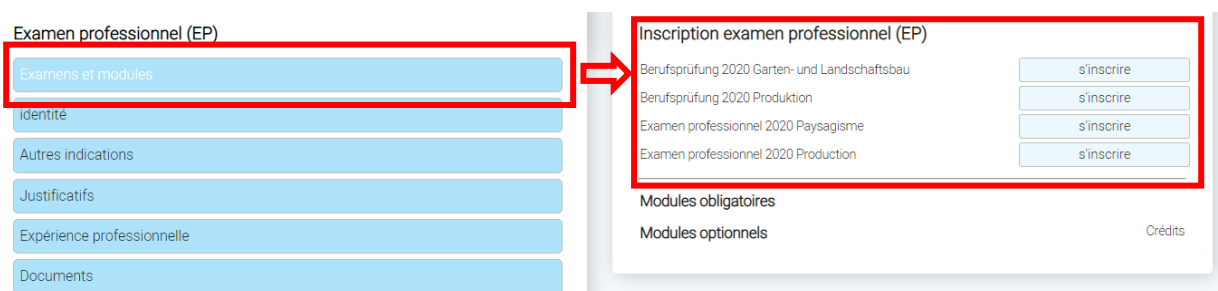
1. L'inscription se fait sur le site www.jardintop.ch.
2. S'il s'agit de votre premier enregistrement sur JardinTOP, procéder en suivant les instructions spécifiques (page 6).
3. Après réception du mot de passe communiqué par JardinTOP, vous devez activer votre compte personnel sous 10 jours.
4. À l'option «Offres», sélectionner «Formation professionnelle supérieure».



5. Sur la page suivante, sélectionner le bouton «Examen professionnel (EP)».



6. À l'option «Examens et modules», sélectionner l'examen souhaité dans l'orientation correspondante.




7. L'examen (procédure d'admission, déroulement et conditions de réussite inclus) s'appuie intégralement sur le règlement d'examen (RE) que nous vous prions de bien vouloir consulter. Vous devez accepter le RE pour pouvoir envoyer définitivement votre inscription.

Inscription examen professionnel (EP)

Examen professionnel 2020 Paysagisme

Grangeneuve

Langue d'examen : français

 règlement

☒ J'ai lu le règlement et je l'accepte.

Envoyer définitivement l'inscription

8. Vous devez ensuite vérifier et compléter les informations demandées dans les boutons correspondants (identité, autres indications etc.).

Examen professionnel (EP)

Examens et modules

identité

Autres indications

Justificatifs

Expérience professionnelle

Documents

9. Tous les justificatifs requis (carte d'identité, CFC, certificats de travail, certificats de module etc.) doivent être téléchargés et classés après avoir cliqué sur le bouton «Documents».

Examen professionnel (EP)

Examens et modules

identité

Autres indications

Justificatifs

Expérience professionnelle

Documents

Documents

Fichier




Datei auswählen | Keine ausgewählt

titre

Type de document

Compensation pour personnes handicapées

Télécharger/charger

titre	Type de document	
Modulausweis	Fin de module , PDF	
EFZ Lüscher	Certificat fédéral de capacité...	
Modul BP-Q5	Fin de module , PDF	

IMPORTANT!

- Vous ne serez autorisé(e) à passer l'examen que si votre **dossier d'inscription** est **complet**. Tous les justificatifs exigés doivent être déposés au format numérique **avant la date limite d'inscription**, soit le 1^{er} octobre de l'année précédant l'examen. **Seule exception: Les certificats de module**. Ces derniers doivent être déposés au format numérique au plus tard 14 jours avant la 2^e partie d'examen «Tâches d'application» (au début du mois de février de l'année d'examen).

- Vous devez fournir ***l'intégralité des justificatifs et informations*** conformément à l'alinéa 3.2 du règlement d'examen du 15 juin 2017! Vous trouverez des informations sur le téléchargement des justificatifs à partir de la page 4 de ce document.
- Vous pouvez également déposer un brevet fédéral dont vous êtes déjà titulaire (par ex. de maître jardinier, type spécialiste de plantes ornementales) à l'option «Justificatifs». Si vous ne possédez pas un tel brevet, ne pas renseigner ce champ.
- L'option «Modules» propose également les modules de l'«ancien» système (par ex. module 62 «Vente et communication»). Ces options ne concernent que les personnes ayant passé les modules dans l'«ancien» système et faisant une demande d'équivalence avec les «nouveaux» modules.

Justificatifs et informations à télécharger impérativement avant la date limite d'inscription (1^{er} octobre) sur le site www.jardintop.ch:

- Certificat fédéral de capacité (CFC) d'horticultrice/horticulteur
- Certificat(s) de travail attestant au moins 24 mois d'expérience professionnelle après l'obtention du CFC (***expérience professionnelle à la date de l'inscription!***)
- Pièce d'identité officielle: Passeport ou carte d'identité (verso et recto pour cette dernière)
- Requêtes éventuelles (par ex. «Demande de compensation des désavantages pour les personnes handicapées»)
- Sujet du travail de projet (à sélectionner dans la liste déroulante)
- Informations relatives à la version linguistique du brevet fédéral, à la publication du nom en cas de réussite, n° IBAN

Justificatifs à télécharger sur www.jardintop.ch au plus tard 14 jours avant l'examen:

- Certificats correspondant aux différents modules

MODULES OBLIGATOIRES

- Modules transversaux (identiques pour toutes les orientations)
EP-Q1 à EP-Q5
- Modules spécifiques à l'orientation
Orientation Production: EP-P1 à EP-P4
Orientation Paysagisme: EP-G1 à EP-G4

MODULES OPTIONNELS

- Tous les certificats de module nécessaires pour l'obtention d'au moins 3 crédits, comme l'exige le règlement.
Modules au choix: selon la valeur du module, il vous faut entre un et trois certificats de module.

Comment télécharger les justificatifs:

Variante 1:

Cliquer sur le bouton «Justificatifs» (1) pour sélectionner le justificatif demandé (2), par ex. certificat fédéral de capacité. Cliquer sur «Télécharger un nouveau document» (3). Dans le bouton qui s'affiche alors, sélectionner le document requis, dans votre mémoire de données (disque dur par ex.), en cliquant sur «Datei auswählen» (Sélectionner fichier) (4). Nommer le document en question, par ex. CFC, (5) et le télécharger en cliquant sur «Télécharger/charger» (6).

Examen professionnel (EP)

Examens et modules

Identité

Autres indications

Justificatifs 1

Expérience professionnelle

Documents

Justificatifs requis

titre: Certificat fédéral de capacité 1

Document justificatif: 3

Télécharger un nouveau document

sauvegarder

Certificats

Certificat fédéral de capacité 1 2

Pièce d'identité (faces recto et verso)

Modules obligatoires

BP-G1 Connaissance et utilisation des plantes

BP-G2 Technique paysagisme

BP-G3 Entretien des espaces verts

BP-G4 Organisation du travail en paysagisme

BP-Q1 Formateur/Formatrice dans l'entreprise formatrice

BP-Q2 Bases Protection de la santé et Sécurité au travail

Télécharger Certificat fédéral de capacité

Fichier 4

Datei auswählen Keine a... gewählt

Titre 5

6

Télécharger/charger

abandonner

Variante 2:

Cliquer sur le bouton «Documents» (1) et choisir l'option «Datei auswählen» (Sélectionner fichier) (2). Dans le bouton qui s'affiche maintenant, chercher dans votre mémoire de données (disque dur par ex.) le document demandé et cliquer sur «Ouvrir» (3). Nommer le document en question, par ex. Fin de module Q2 (4), puis sélectionner le type de document correspondant, par ex. Fin de module (5) et le télécharger en cliquant sur «Télécharger/charger» (6).

Öffnen

Sin

← → ↑ ↓

Dieser PC > Desktop > Neuer Ordner

"Neuer Ordner" durchsuchen

Organisieren

Neuer Ordner

Name

Änderungsdatum

Typ

Größe

2019

2019

JardinTop

Prüfungsablauf

Dieser PC

Bilder

Desktop

Dateiname: BP_Q2

Alle Dateien

Öffnen

Abbrechen

3

Jardin Suisse euclid

D

F

I

2

Datei auswählen Keine ausgewählt

4

5

Compensation pour personnes handicapées

6

Télécharger/charger

titre

Type de document

Modulusweis

Fin de module, PDF

EFZ Lüscher

Certificat fédéral de capacité...

1

Documents

Sélectionner maintenant en cliquant sur le bouton «Justificatifs» (7) le justificatif en question, par ex. EP-Q2 (8) et classer dans la rubrique «Document justificatif» (9) le document qui vient d'être téléchargé. Confirmer ensuite en cliquant sur «Sauvegarder» (10). Le document est maintenant correctement classé (11).

Examen professionnel (EP)

Examens et modules

identité

Autres indications

Justificatifs 7

Expérience professionnelle

Documents

Justificatifs requis

titre BP-G2 Technique paysagisme

Document justificatif 9

Modulusweis
Modul BP-Q5
Modul Q2
BP-Q2

Certificats

Certificat fédéral de capacité 1
Pièce d'identité (faces recto et verso)

Modules obligatoires

BP-G1 Connaissance et utilisation des plantes
BP-G2 Technique paysagisme 8
BP-G3 Entretien des espaces verts

Examen professionnel (EP)

Examens et modules

identité

Autres indications

Justificatifs

Expérience professionnelle

Documents

Justificatifs requis

titre BP-G2 Technique paysagisme

Document justificatif

BP-Q2

Télécharger un nouveau document

10 sauvegarder

Certificats

Certificat fédéral de capacité 1
Pièce d'identité (faces recto et verso)

Modules obligatoires

BP-G1 Connaissance et utilisation des plantes
BP-G2 Technique paysagisme 11
BP-G3 Entretien des espaces verts

⚠ Tant que ce symbole est visible, il manque un document justificatif ou il n'a pas encore été classé!

Explication des symboles:



Il manque encore le document et/ou il n'a pas encore été confirmé.



Le document a été téléchargé et classé.



Le document a été confirmé et accepté.



Le document a été refusé (placer le curseur sur le symbole pour savoir la raison).

Nouvel enregistrement sur www.jardintop.ch

Login

adresse E-Mail ou numéro AVS

1. 756.xxxx.xxxx.xx

mot de passe

Pour les nouvelle inscription utilisez le numéro AVS et laissez le champ mot de passe vide.

2. s'inscrire

1. Saisir votre numéro AVS.
2. Cliquer sur le bouton «S'inscrire».
3. Dans le masque suivant, compléter les informations demandées (votre identité etc.) et confirmer.
4. Vos identifiants vous seront ensuite envoyés par courrier.
5. Après réception des données d'accès : Connectez-vous immédiatement à jardinTOP.ch et changez le mot de passe.