






À gauche: La page d'accueil du nouveau site www.conseil-plantation.ch, dans un style rafraîchi et moderne.

En bas: Des illustrations facilitent la compréhension.

- 1: Lorsque la motte contenant les racines d'un rosier tige est importante, le piquet doit être planté à travers la motte.
 - 2: Avant de planter les bambous, il faut bien les arroser et creuser un trou de plantation suffisamment large.
 - 3: Les arbres à kiwis doivent être accrochés à un support stable et solide, capable de supporter le poids des branches chargées de fruits.
- Images et illustrations: JardinSuisse



Nouveau site Internet pour les conseils en matière de plantation

Depuis de longues années, le site Internet www.conseil-plantation.ch est régulièrement consulté par les jardiniers amateurs, mais aussi par les vendeurs spécialisés des garden centres, des pépinières et par les personnes en formation. Le site a été complètement remanié récemment et se présente désormais avec un nouveau design. *Texte: Leandra Jordi*

Le site www.conseil-plantation.ch est une source d'information précieuse pour les jardiniers amateurs, qu'ils débutent ou soient expérimentés. Dans 35 fiches conseils illustrées en couleur, des professionnels expliquent pas à pas comment choisir, planter et soigner les plantes. Le site très populaire est consulté plus de 160 000 fois chaque année. Les professionnels des garden centres, des pépinières et du commerce spécialisé l'utilisent également pour conseiller leur clientèle. Les enseignants y recourent parfois pour illustrer un processus à l'intention de leurs élèves.

Pour toutes ces raisons, JardinSuisse a décidé d'investir dans ce service qui avait été créé en 2003 par l'Association des pépiniéristes suisses. Après 15 ans d'existence, il était temps de remettre le site au goût du jour. De plus, la technique utilisée

Offres pour les membres

Les fiches peuvent être générées au format PDF et munies du logo de l'entreprise, ce qui est très utile pour les distribuer aux clients ou les utiliser comme support de cours. Ce logo est placé bien en vue, en haut à droite. Les fiches modifiées ou les nouvelles fiches sont comprises dans le prix et vous seront automatiquement envoyées. Pour plus d'informations:

www.jardinsuisse.ch → Service

n'était plus actuelle. «Techniquement, il était presque impossible de faire des ajustements parce que le logiciel était obsolète», explique Caroline Föllmi, responsable du département Pépinières de JardinSuisse, qui

était en charge du projet. Elle est satisfaite du nouveau design et fait l'éloge de la facilité de navigation: «L'utilisateur est guidé de manière intuitive.»

Dans la foulée, on en a profité pour revoir le contenu. Les membres de plusieurs commissions de JardinSuisse ont contrôlé et actualisé les informations. «Grâce au savoir de ces spécialistes, le site Internet est à nouveau à jour», ajoute Caroline Föllmi.

Le remaniement du site a été confié à l'agence Media Concept AG Schweiz. Le contenu a été traité dans un logiciel de gestion de contenu (CMS Content Management System) pour faciliter toute adaptation ou extension ultérieure. «Le site doit pouvoir grandir», souligne Madame Föllmi. Il sera notamment enrichi avec les plantes de balcon.