

## Nachrichten

Neu in den Verband JardinSuisse aufgenommen wurden

- **Regionalsektion JardinSuisse Winterthur und Umgebung**  
Näf Tief- und Gartenbau AG,  
Ebnatstrasse 9,  
8474 Dinhard/ZH

### Wir gratulieren


Der Unternehmerverband Gärtner Schweiz JardinSuisse und die gesamte schweizerische Gärtnerschaft gratulieren den nachstehenden Jubilaren herzlich und wünschen ihnen alles Gute und viel Glück für die kommenden Jahre.

- **7. Mai 2019**  
Freimitglied Hansruedi Linder,  
Bahnhofstrasse 19,  
3612 Steffisburg,  
zum 85. Geburtstag
- **15. Mai 2019**  
Freimitglied Josef Ley,  
Spitalstrasse 55, 6004 Luzern,  
zum 85. Geburtstag




PLANEN  
PFLANZEN  
PFLEGEN

Hier finden Sie über 30 Anleitungen  
für Garten- und Balkonpflanzen



1



2



3

## Das Facelift für die beliebten Pflanzanleitungen ist gelungen

Die Website [www.pflanzanleitung.ch](http://www.pflanzanleitung.ch) ist seit vielen Jahren bei den Endkunden beliebt, dient aber auch den Fachkräften in Gartencentern, Baumschulen und Gärtnereien sowie in der Bildung. Nun wurde sie komplett überarbeitet und hat bei dieser Gelegenheit auch ein neues Gesicht erhalten. Text: Leandra Jordi

Save the date

27. Juni 2019, KuK Aarau

Unternehmerforum

HIER WÄCHST ZUKUNFT

[www.pflanzanleitung.ch](http://www.pflanzanleitung.ch) ist ein Ratgeber für den Hobbygärtner – egal ob Anfänger oder Fortgeschrittener. In 35 Anleitungen erklären Profis Schritt für Schritt, wie man Pflanzen richtig auswählt, setzt und pflegt. Farbige Illustrationen ergänzen diese Texte. Die Website ist ziemlich beliebt. Pro Jahr wird sie über 160 000 Mal aufgerufen. Auch professionelle Gärtner nutzen sie oft: Für die Kundenberatung in der Gärtnerei, in der Baumschule oder im Gartencenter. Lehrpersonen greifen ebenfalls gerne darauf zurück, um einen Vorgang anschaulich zu erklären.

Grund genug für JardinSuisse, in diese Dienstleistung zu investieren, die der frühere Verband Schweizerischer Baumschulen 2003 ins Leben gerufen hatte. Nach 15 Jahren des Bestehens war es höchste Zeit für ein

### Angebot für JS-Mitglieder

Zur Abgabe an Kunden oder als Beratungshilfe sowie als Schulungsunterlagen können die Anleitungen als PDF mit dem firmeneigenen Logo versehen werden. Neu wird dieses prominent rechts oben platziert. Neue oder angepasste Anleitungen sind im Preis inbegriffen und werden jeweils automatisch nachgesandt. Mehr Informationen finden Sie online:

[www.jardinsuisse.ch](http://www.jardinsuisse.ch) → Service

Facelift. Und zwar nicht nur aus optischen Gründen. «Technisch war es fast nicht mehr möglich, Anpassungen vorzunehmen, weil das Programm veraltet war», sagt Caroline Föllmi, Abteilungsleiterin Baumschulen bei



Links: Die neugestaltete Einstiegsseite von [www.pflanzenanleitung.ch](http://www.pflanzenanleitung.ch) kommt frisch und modern daher.

Unten: Mit solchen Illustrationen sind die Anleitungen bebildert.


1: Bei grösseren Wurzelballen einer Hochstammrose sollte der Pfahl durch den Ballen eingeschlagen werden.

2: Bambus vor dem Setzen gut giessen und eine genügend grosse Pflanzgrube ausheben.

3: Kiwis muss man an einem stabilen Gerüst ziehen, welches das Gewicht bei vollem Fruchtbehang aushält.

4: Anleitung zur Anlage eines Moorbeets.

Bilder und Illustrationen: JardinSuisse



JardinSuisse, die das Projekt betreut hat. Mit dem neuen Auftritt ist sie zufrieden und lobt besonders die gute Übersicht: «Der Nutzer wird gut geführt.»


#### Erweiterungen sind möglich

Im gleichen Zug wurde die Website auch inhaltlich überarbeitet. Mitglieder aus verschiedenen Fachkommissionen von JardinSuisse haben sich die Anleitungen überprüft und aktualisiert. «Dank des Wissens dieser Fachleute ist die Website nun wieder auf dem neuesten Stand», sagt Föllmi.

Verantwortlich für die optischen und inhaltlichen Neuerungen war die Agentur Media Concept AG Schweiz. Durch sie wurden die Inhalte der Website auch in ein zeitgemässes Content-Management-System (CMS, deutsch: Inhaltsverwaltungssystem) überführt, sodass Anpassungen jetzt problemlos möglich sind. Die Website soll zudem immer wachsen können, betont Caroline Föllmi. Derzeit ist zum Beispiel eine Erweiterung um Anleitungen für Balkon- und Zierpflanzen geplant.

Anzeige

# NATUR STEIN WUNDER KOMPAKT



Unser Angebot für Sie ist ein Wunder der Natur. Tonnenschwer und jahrmillionenalt. Fiorini Natursteine aus der Schweiz, Europa und aller Welt warten darauf, dass Sie sich für sie interessieren.

Erstmals haben wir unser Angebot sichtbar und greifbar gemacht. In einem kompakten Naturstein-Katalog. Sollten Sie ihn nicht zur Hand haben, lohnt es sich jetzt, ihn im Nu und kostenlos zu bestellen:

T +41 71 290 06 10

E-Mail: [info@fiorini-natursteine.ch](mailto:info@fiorini-natursteine.ch)

FIORINI AG  
Hofen 2006  
9309 Wittenbach  
[fiorini-natursteine.ch](http://fiorini-natursteine.ch)

  
**FIORINI**  
Spezialist für Natursteine