

0-Serie

Zierpflanzen

Übungsbeispiel zur Vorbereitung

EBK Position "Teil 2 Pflanzplan"

(Zeit: 45 Minuten)

Bewertung

Total Punkte 130 /

Notenformel: (erreichte Punktzahl : maximale Punktzahl) x 5 +1 = Note auf 1/2 oder Ganze Note auf-/abrunden = Note

Wichtige Hinweise: Immer Gattung, Art und wo nötig Sorte/Varietät angeben (wenn nichts anderes steht)! Die Sortenangabe muss überall dort erfolgen, wo die verlangte Eigenschaft sortenabhängig ist!
Verwenden Sie jede Gattung in sämtlichen Aufgabenstellungen nur einmal.

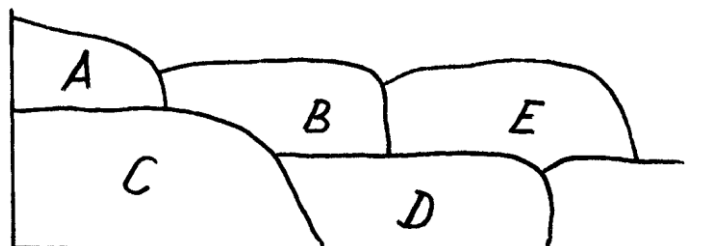
Geben Sie nur eindeutige, typische Beispiele an, welche die verlangten Eigenschaften klar aufweisen (keine Grenzfälle)!

Pflanzen Sie **standortgerecht**, das heisst, berücksichtigen Sie Himmelsrichtung und Bodenansprüche etc.!

Nur bei **Aufgabe 1 und 6** zeichnen Sie die Pflanzen auf folgende Weise ein:

- Jede Pflanzenart = «1 Fläche», bekommt 1 Grossbuchstaben als Index.
Zeichnen Sie also Bereiche, nicht einzelne Kleinpflanzen ein!
- Keine Farbzeichnung verlangt!
- Kompletieren Sie die verlangten Pflanzenangaben in der Folgetabelle.
- Geben Sie in der Tabelle **realistische Pflanzen-Stückzahlen** an (wie viele Pflanzen für jede Art respektive Fläche).

Musterbeispiel: gilt nur für Aufgabe Nr. 1 und Nr. 6:




Aufgabe Nr. xy	(MUSTERTABELLE, wie Sie die im Plan eingezeichneten Pflanzen in der Tabelle aufführen sollen)		
Index	Stück	Gattung und Art (wenn nötig Sorte)	Pkt.
A	20	Erysimum x allionii	4
B	15	Brassica oleracea var. acephala	4
C	45	Viola x wittrockiana etc... etc... ..	4

Aufgabenstellung

Sie sehen die Situation des Einfamilienhauses der Familie Bruggmann. Momentan ist das Haus mehrheitlich von Rasen umgeben. Die Familie will nun eine reichhaltigere Bepflanzung mit folgenden Wünschen = Aufgabe Nr. 1 bis 10 (Nummerierung siehe Fotos):

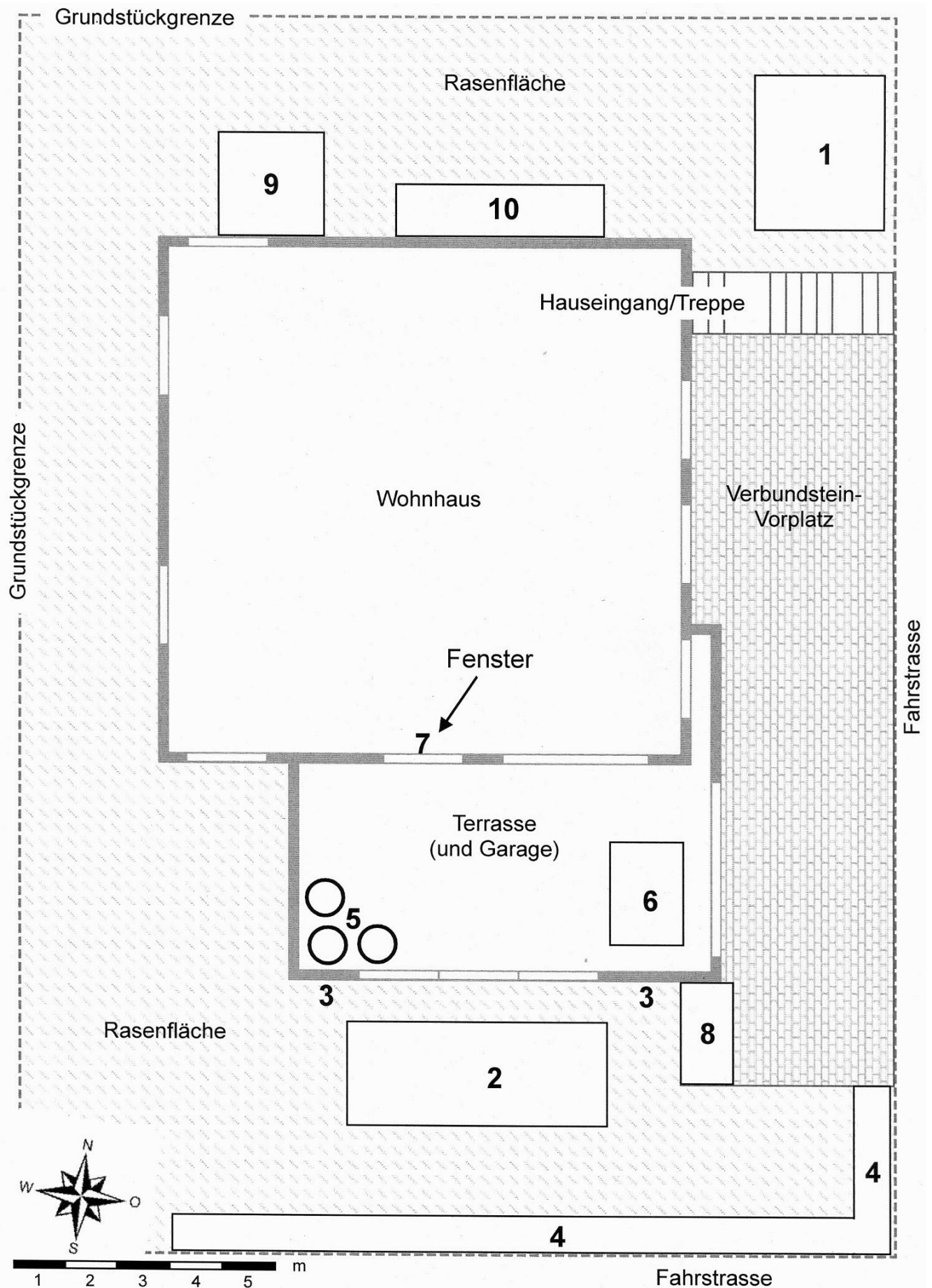
1. Eine grosse Sommerflorrabatte im Rasen beim Briefkasten
2. Eine grosse Staudenrabatte mit Blütenstauden im Rasen
3. Eine Fassadenbegrünung an der Garagenwand
4. Eine einheimische, laubabwerfende Hecke am Strassenrand
5. Verschiedene Palmen-Kübelpflanzen auf der Terrasse
6. Ein Kräuter-Hochbeet auf der Terrasse
7. Zimmerpflanzen in diesem Dachzimmer
8. Ein Betontrog mit Kleingehölz und Stauden auf dem Platz neben dem Garagentor
9. Ein Moorbeet an der Hauswand
10. Eine schmale Staudenrabatte an der Hauswand

Siehe analoge Nummerierung dazu auch auf dem Plan auf der Folgeseite, M 1:100.




Situationsplan Einfamilienhaus Bruggmann M 1:100


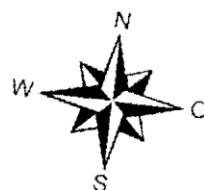
NICHT diesen Plan beschriften, sondern **NUR** die Tabellen auf den Folgeseiten!



1. **Sommerflor-Rabatte im Rasen:** Zeichnen Sie 10 verschiedene Flächen mit Sommerflorpflanzen ein mit der **Beschriftung A - J. (Siehe Musterbeispiel Seite 1).** Tragen Sie in der nachfolgenden Tabelle die Pflanzen ein, inklusive **realistische** Stückzahlen. Davon sind A und B zwei verschiedene Arten mit Sommerflorstämmchen. Achten Sie auf eine sinnvolle Höhenabstufung aller Pflanzen.



Detailplan Sommerflorrabatte
M 1:25



1.	Tabelle für die oben eingezeichneten 10 Sommerflorpflanzen.		
Index	Stück	Gattung und Art (wenn nötig Sorte)	Pkt.
A	1	Sommerflor-Stämmchen, Name:	
B	1	Sommerflor-Stämmchen, Name:	
C			
D			
E			
F			
G			
H			
I			
J			
		Sinnvolle Höhenabstufung aller Pflanzenarten untereinander in dieser Rabatte	

40

Total Punkte Seite 4

2.	Staudenrabatte mit Blütenstauden: Schlagen Sie standortgerecht 8 Blütenstauden vor.	
Gattung und Art (wenn nötig Sorte)		Pkt.
1.		
2.		
3.		
4.		
5.		
6.		
7.		
8.		

_____ 16 _____

3.	Fassadenbegrünung an der Garagenwand: Schlagen Sie dem Standort entsprechend 2 geeignete winterharte Klettergehölze vor. Sie können wahlweise von einem Wandgerüst ausgehen oder von selbstklimmenden Pflanzen.	
Gattung und Art (wenn nötig Sorte)		Pkt.
1.		
2.		

_____ 4 _____

4.	Hecke am Strassenrand: Pflanzen Sie eine ca. 2 m hoch werdende Formschnitt-Hecke mit einer einheimischen, laubabwerfenden Art. Messen Sie die Heckenlänge im Plan und wählen Sie die richtige Pflanzenmenge.	
Stück	Gattung und Art (wenn nötig Sorte)	Pkt.

_____ 4 _____

5.	Kübelpflanzen auf der Terrasse: Geben Sie 3 verschiedene, als Kübelpflanzen geeignete Palmen an.	
Gattung und Art (wenn nötig Sorte)		Pkt.
1.		
2.		
3.		

_____ 6 _____

Total Punkte Seite 5

--


6. Hochbeet auf Terrasse:

Zeichnen Sie 6 verschiedene Flächen mit Gewürz-/Heilpflanzen ein mit der **Beschriftung A - F**. (Siehe Musterbeispiel Seite 1). Tragen Sie in der nachfolgenden Tabelle diese Pflanzen ein, inklusive **realistische** Stückzahlen.

Detailplan:

Kräuter-Hochbeet

M 1:20



0.20 0.40 0.60 0.80 1.00

6.	Tabelle für die oben eingezeichneten 6 Gewürz- und Heilpflanzen.		
Index	Stück	Gattung und Art (wenn nötig Sorte)	Pkt.
A			
B			
C			
D			
E			
F			

_____ 24_____

Total Punkte Seite 6

7.	Zimmerpflanzen: Geben Sie gemäss der Orientierung/Himmelsrichtung dieses Fensters 5 geeignete Pflanzen an, welche direkt auf dem Fensterbrett stehen.	
Gattung und Art (wenn nötig Sorte)		Pkt.
1.		
2.		
3.		
4.		
5.		

_____ 10_____

8.	Geben Sie für diesen Betontrog neben dem Garagentor 1 geeignetes Gehölz und 3 geeignete Stauden an.	
Gattung und Art (wenn nötig Sorte)		Pkt.
1. Gehölz		
1. Staude		
2. Staude		
3. Staude		

_____ 8_____

9.	Moorbeet an der Hauswand: Geben Sie 5 standortgeeignete Pflanzen an.	
Gattung und Art (wenn nötig Sorte)		Pkt.
1.		
2.		
3.		
4.		
5.		

_____ 10_____

Total Punkte Seite 7

10.	Schmale Staudenrabatte an der Hauswand: Geben Sie 4 standortgeeignete Stauden an.	
Gattung und Art (wenn nötig Sorte)		Pkt.
1.		
2.		
3.		
4.		

_____ 8 _____

Total Punkte Seite 8

Total Punkte 130