



L'APPLICAZIONE PER GIARDINIERI IN FORMAZIONE

PRESENTAZIONE PER LE PERSONE IN FORMAZIONE

PANORAMICA JAPP



Registrazione



Liste delle piante



Modalità d'apprendimento



Esportare & scaricare



Parchi / carte geografiche



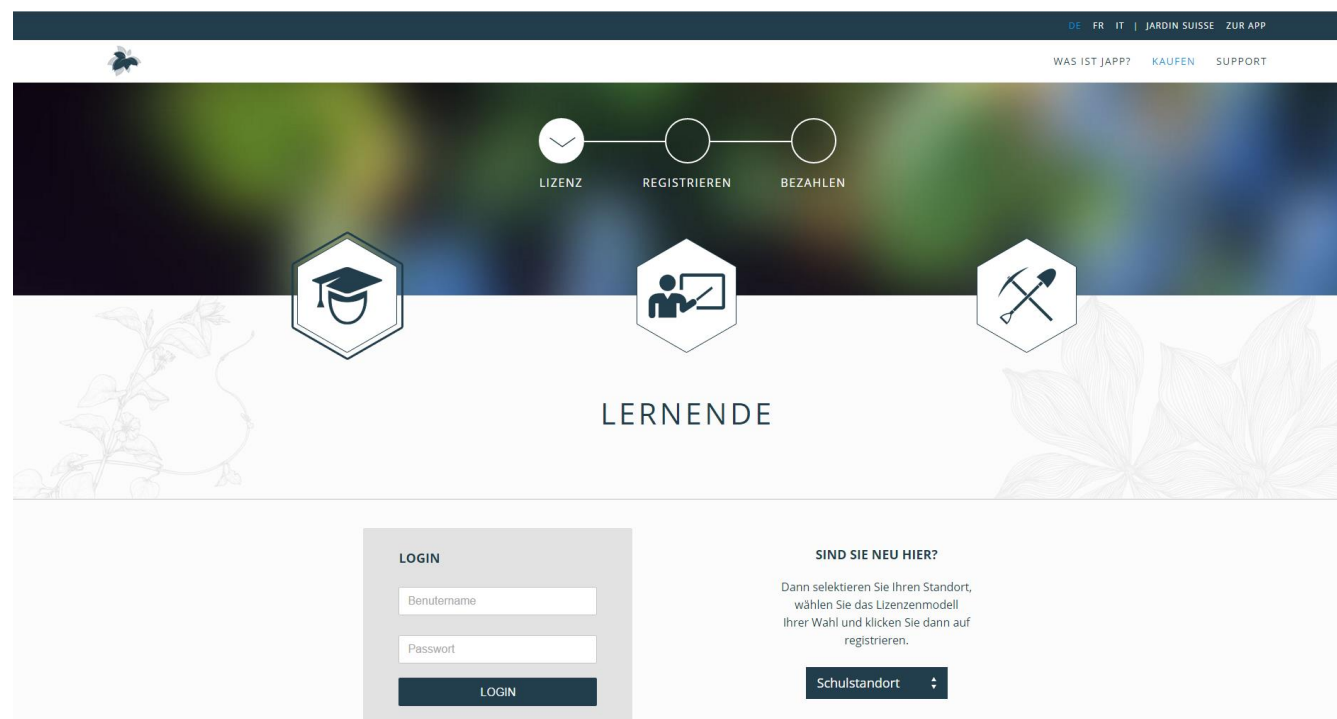
Statistiche / accesso a terzi



Compatibilità / diversi

REGISTRAZIONE

- Visitate il sito: <https://japp.ch>
- Cliccare su PERSONA IN FORMAZIONE
- Cliccare su ACQUISTARE
- Scegliere il vostro luogo di formazione
- Scegliere la licenza desiderata
- Compilare tutti i dati
- Pagamento semplice con carta di credito



The screenshot shows the registration process on the JAPP website. At the top, there's a dark blue header with a logo on the right. Below it, a navigation bar contains links: DE, FR, IT, JARDIN SUISSE, ZUR APP, WAS IST JAPP?, KAUFEN, and SUPPORT. The main content area features a large banner with a blurred background of green and blue. In the center of the banner, there's a progress indicator with three steps: LIZENZ (selected), REGISTRIEREN, and BEZAHLEN. Below the banner, there are three hexagonal icons: a graduation cap (LERNENDE), a person at a desk, and a pickaxe. The word "LERNENDE" is centered below these icons. At the bottom, there's a "LOGIN" section with fields for "Benutzername" and "Passwort", and a "LOGIN" button. To the right of the login section, there's a "SIND SIE NEU HIER?" section with instructions: "Dann selektieren Sie Ihren Standort, wählen Sie das Lizenzenmodell Ihrer Wahl und klicken Sie dann auf registrieren." Below this, there's a "Schulstandort" dropdown menu.

ACCESSO/LOGIN



- Andate sul sito: <https://app.japp.ch>
- Accedere con il vostro nome utente...
...e poi potete iniziare!

Login

Benutzername:

Password:

☐

[Passwort vergessen?](#)
[Hilfe & Impressum](#)
[Zur Info-Webseite](#)

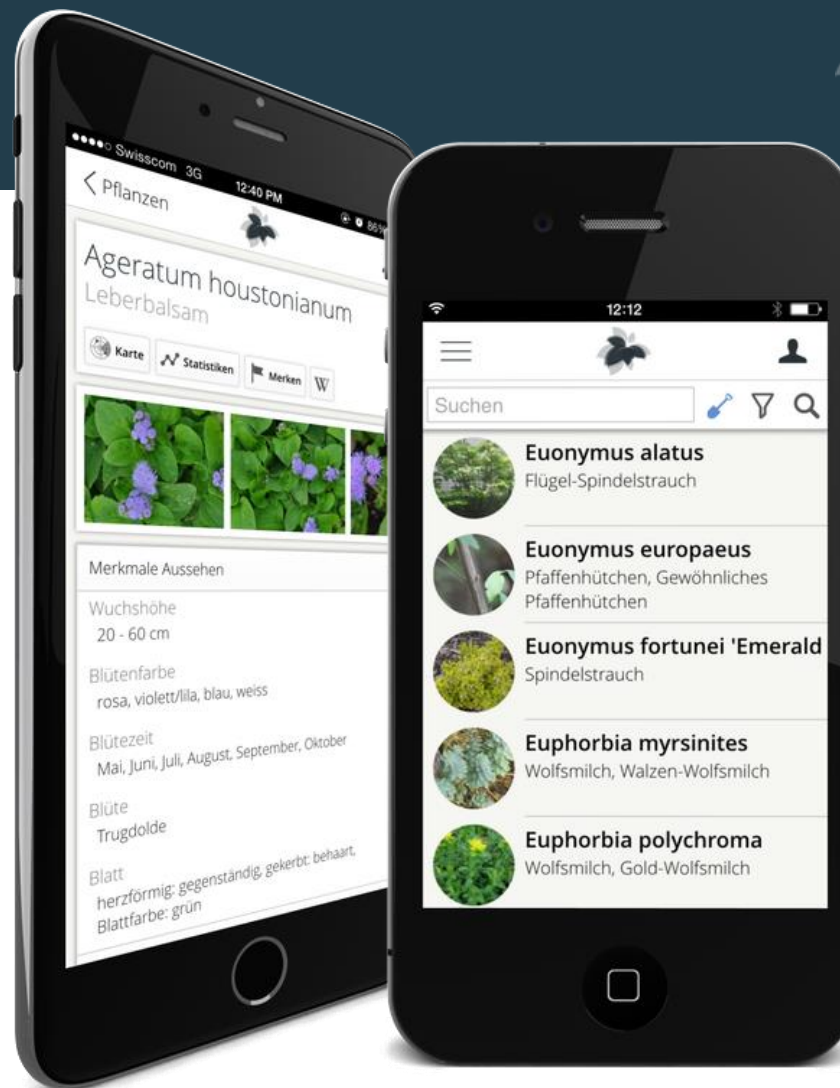


LISTE DELLE PIANTE



LISTE DELLE PIANTE

- Le liste delle piante contengono tutte le rispettive piante delle liste per la formazione di base riguardanti la conoscenza e l'impiego piante per i singoli indirizzi professionali
 - paesaggismo
 - floricoltura
 - vivaismo
 - piante erbacee perenni
- Cliccate su una pianta per aprire la scheda dettagliata.
- Nella vista dettagliata trovate le immagini, tutte le caratteristiche, il link per accedere a Wikipedia e la carta con l'ubicazione riguardante la pianta.
- Le caratteristiche rilevanti per la PQ sono sempre evidenziate in alto a colori.

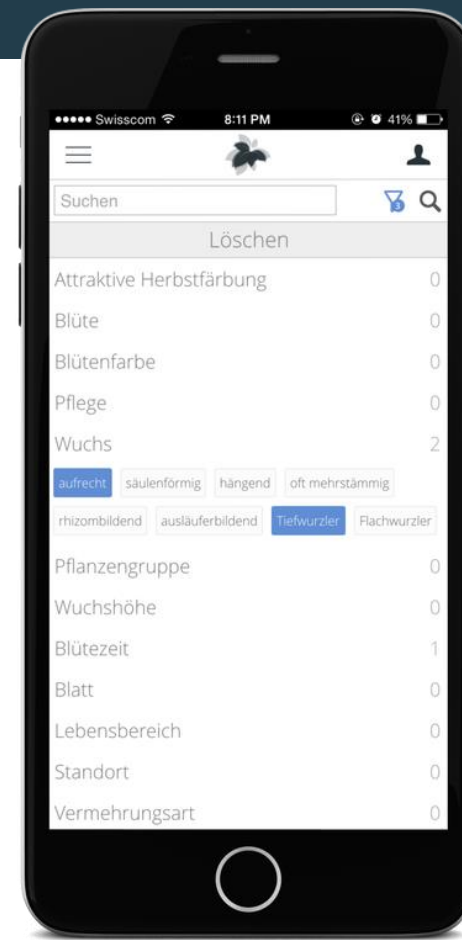




LISTE DELLE PIANTE



- Attraverso la ricerca e i filtri potete circoscrivere la lista
- Questo vi permette di studiare in modo mirato le piante che hanno determinate caratteristiche





LISTE DELLE PIANTE



- Attraverso il simbolo blu potete cambiare di qua e di là tra l'intero assortimento di piante di tutti gli indirizzi professionali e l'assortimento delle piante rilevanti della propria formazione

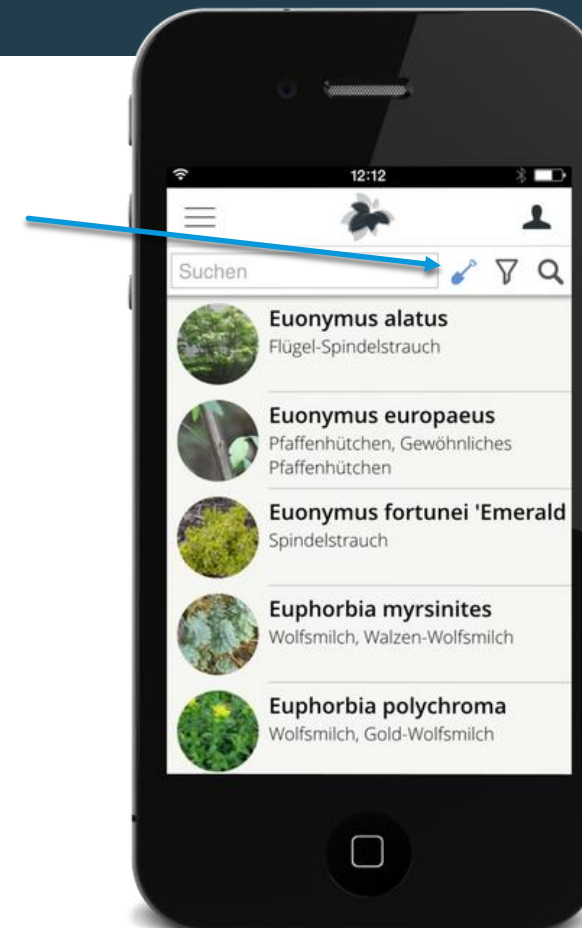
- Per esempio:



Tutte le piante



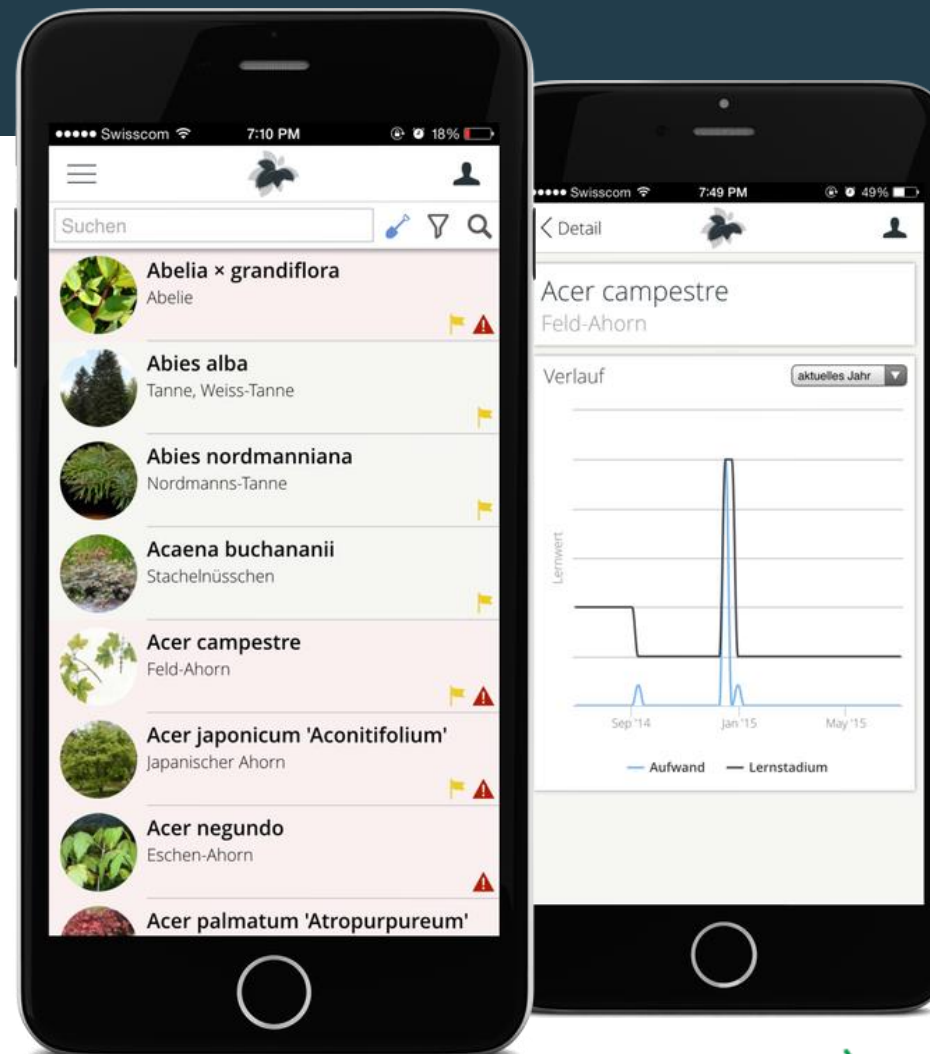
Paesaggismo





LISTA DELLE PIANTE

- Avete la possibilità, per ogni pianta, di valutare il vostro successo personale d'apprendimento.
- Le piante difficili d'apprendere possono essere poste su una lista per ricordarsi per poi impararle più approfonditamente in un altro momento.
- Le piante che vi creano difficoltà durante lo studio sono leggermente evidenziate in rosso con un piccolo simbolo triangolare d'avvertimento.





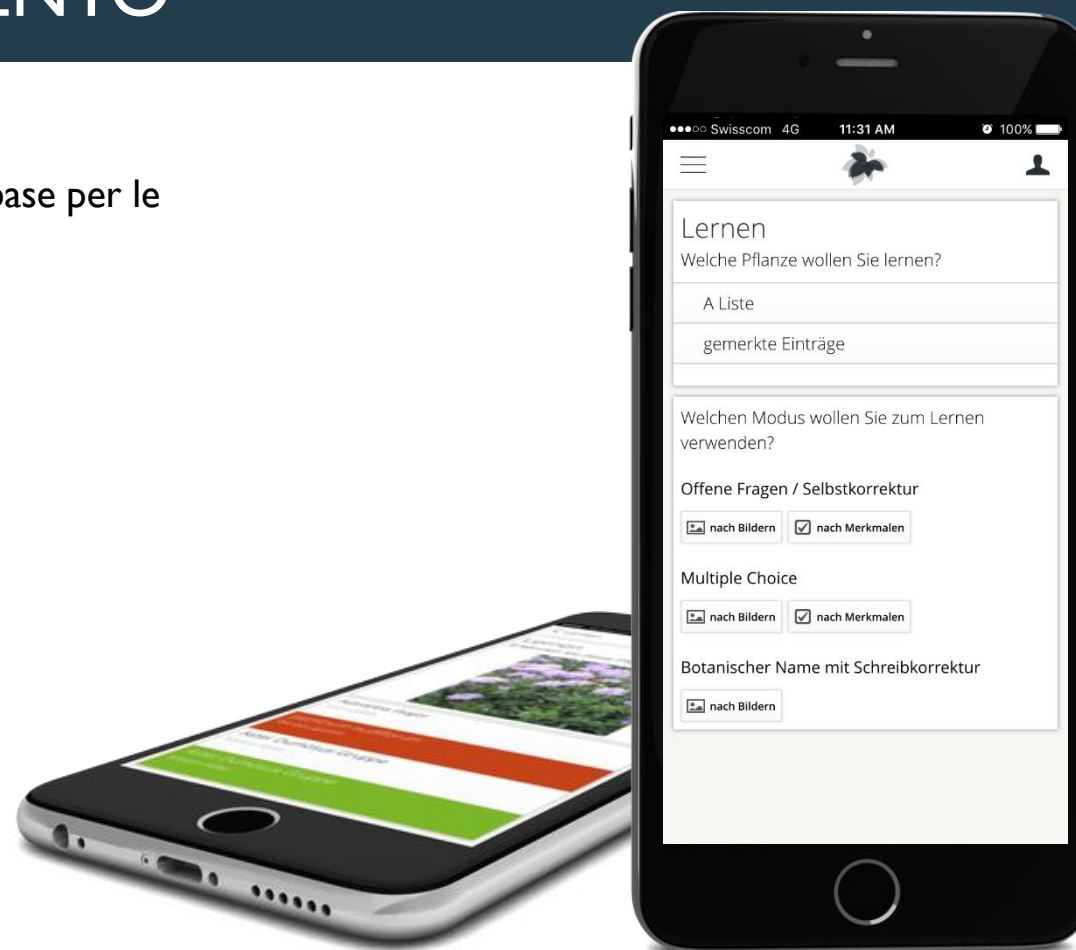
MODALITA' D'APPRENDIMENTO



MODALITA' D'APPRENDIMENTO



- Scegli la rispettiva lista che volete studiare della formazione di base per le conoscenze e l'impiego delle piante.
- Avete a disposizione 5 modalità d'apprendimento
 - Domande aperte in base alle immagini;
 - Domande aperte in base alle caratteristiche;
 - Domande multiple a scelta in base alle immagini;
 - Domande multiple a scelta in base alle caratteristiche;
 - Nomi botanici con correttore ortografico in base alle immagini.
- Questo vi dà la possibilità di approfondire le vostre conoscenze in diversi modi.





MODALITA' D'APPRENDIMENTO



- Domande aperte in base alle immagini (correzione individuale)
 - Verranno mostrate più immagini di una pianta.
 - Proverete sulla base delle immagini di individuare di quale pianta si tratta e quali caratteristiche ha.
 - Con un clic su „mostrare soluzione“ verrà mostrato il nome della pianta come pure le caratteristiche che la riguardano.
 - Sarete voi a decidere se sapevate tutte le informazioni cliccando in seguito su „saputo“ oppure „non saputo“.

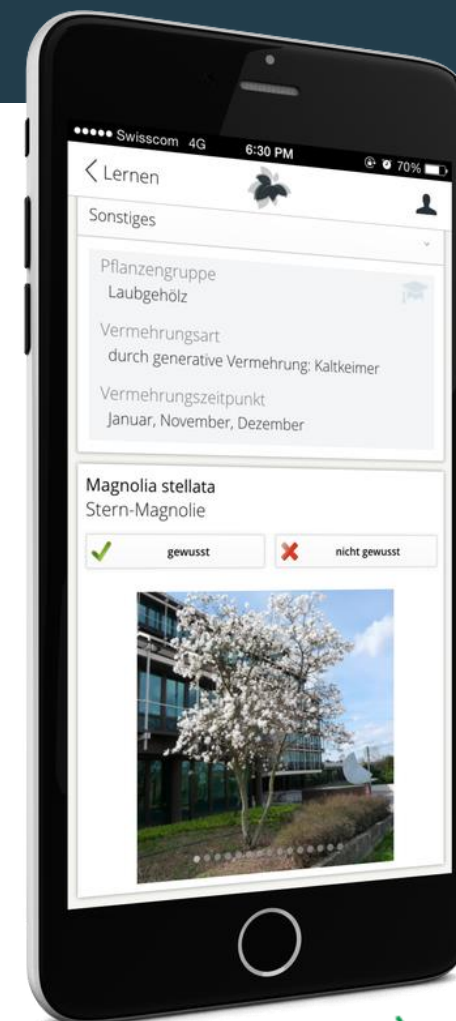




MODALITA' D'APPRENDIMENTO



- Domande aperte in base alle caratteristiche (correzione individuale)
 - Verranno mostrate tutte le caratteristiche di una pianta.
 - Proverete sulla base di queste caratteristiche di individuare di quale pianta si tratta.
 - Con un clic su „mostrare soluzione“ verrà mostrato il nome della pianta come pure le immagini che la riguardano.
 - Sarete voi a decidere se avete risposto correttamente cliccando in seguito su „saputo“ oppure „non saputo“.





MODALITA' D'APPRENDIMENTO



- Domande multiple a scelta in base alle immagini
 - Verranno mostrate più immagini di una pianta e una scelta di possibili nomi di piante.
 - Proverete sulla base di queste immagini di individuare di quale pianta si tratta.
 - Cliccando su un nome della pianta, sarà evidenziato con un colore se avete indovinato la pianta o no. Nel caso fosse errato verrà mostrato il nome corretto.

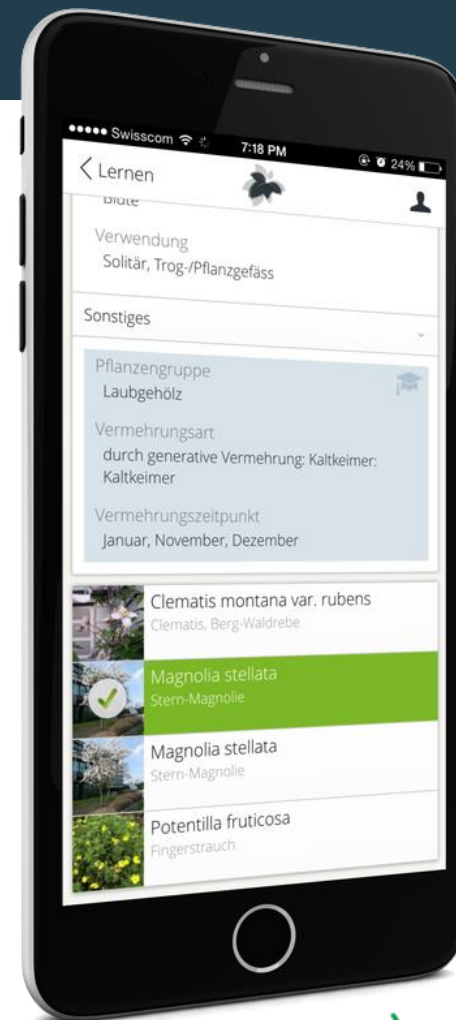




MODALITA' D'APPRENDIMENTO



- Domande multiple a scelta in base alle caratteristiche
 - Verranno mostrate tutte le caratteristiche di una pianta come pure una scelta di possibili nomi di piante con relativa immagine.
 - Proverete sulla base di queste caratteristiche di individuare di quale pianta si tratta.
 - Cliccando su un nome della pianta, sarà evidenziato con un colore se avete indovinato la pianta o no. Nel caso fosse errato verrà mostrato il nome corretto.

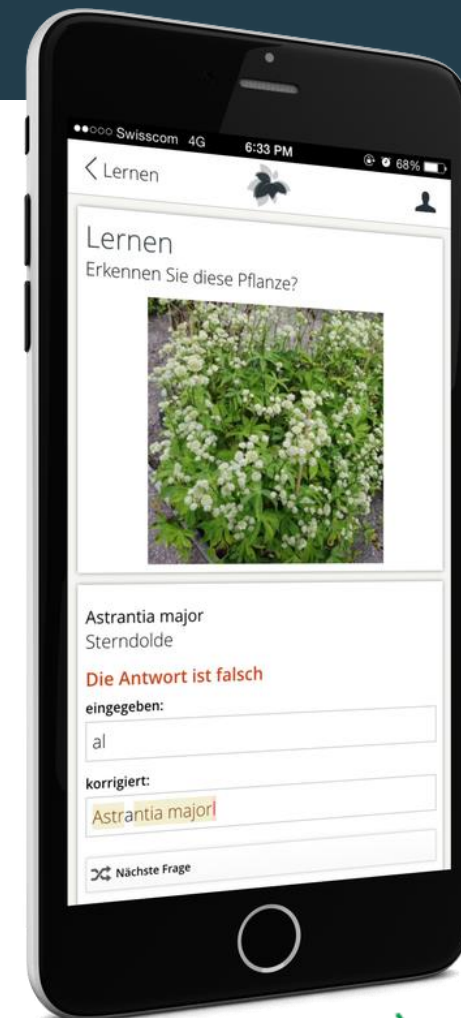




MODALITA' D'APPRENDIMENTO



- Nome botanico con correttore ortografico in base alle immagini
 - Verranno mostrate diverse immagini di una pianta.
 - Sotto ci sarà un campo in cui digitare il nome botanico della pianta.
 - Cliccando su “mostra soluzione” verrà indicato il nome botanico scritto correttamente.
 - **Lettere evidenziate in arancio** significa che mancavano e
lettere evidenziate di rosso significa che non fanno parte del nome.





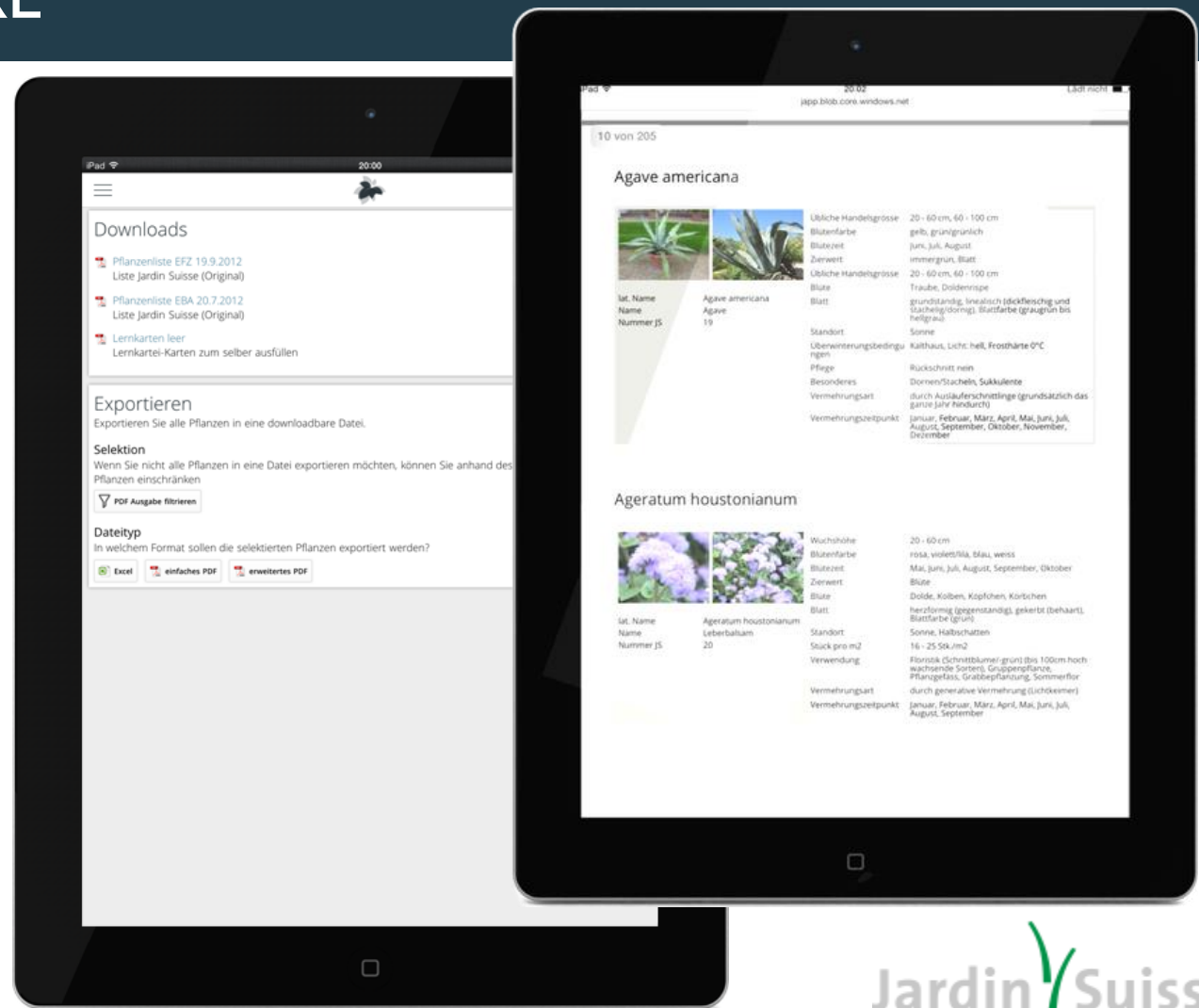
ESPORTARE & SCARICARE



ESPORTARE & SCARICARE



- Tutti i dati delle piante, comprese le relative caratteristiche possono essere esportate nei formati PDF e Excel e scaricate sottoforma di liste e schede da archiviare.





ESPORTARE & SCARICARE



- Esportare un **PDF semplice** genera una lista con le seguenti due colonne:
 - Nome botanico
 - Nome comune (nella lingua utilizzata: D/F/I)

lat. Name	Name
Acer campestre	Feld-Ahorn
Acer palmatum 'Atropurpureum'	Rotblättriger Fächer-Ahorn, Japanischer Blut-Fächer-Ahorn
Achillea filipendulina	Schafgarbe
Aconitum napellus	Blauer Eisenhut
Agave americana	Agave
Ageratum houstonianum	Leberbalsam
Alchemilla mollis	Frauenmantel, Weicher Frauenmantel
Allium schoenoprasum	Schnitt-Lauch
Alternanthera ficoidea	Papageienblatt
Amelanchier lamarckii	Kupfer-Felsenbirne
Anemone x hybrida	Herbst-Anemone
Anthurium andraeanum	Grosse Flamingoblume
Antirrhinum majus	Löwenmaul, Garten-Löwenmaul
Argyranthemum frutescens	Strauchmargerite
Asparagus densiflorus	Zier-Spargel
Aster Dumosus-Gruppe	Kissen-Aster
Aubrieta Cultivars	Blaukissen
Aurinia saxatilis	Steinkraut, Felsen-Steinkraut
Beaucarnea recurvata	Flaschenbaum, Elefantenfuss, Ponyschwanz-Klumpstamm
Begonia Rex-Gruppe	Königs-Begonie, Blatt-Begonie, Rex-Begonie
Begonia Semperflorens-Gruppe	Immerblühende Begonie, Friedhof-Begonie, Eis-Begonie
Bellis perennis	Gänseblümchen, Müllerblümchen, Massliebchen
Berberis thunbergii	Berberitze, Sauerdorn
Betula pendula	Hänge-Birke
Bidens ferulifolia	Bidens, Fenchelblättriger Zweizahn, Goldmarie
Brassica oleracea var. acephala	Zier-Kohl
Brugmansia suaveolens	Engelstrome
Brunnera macrophylla	Kaukasusvergissmeinnicht
Buxus sempervirens	Buchs, Buchsbaum
Calendula officinalis	Ringelblume, Garten-Ringelblume



ESPORTARE & SCARICARE



- Esportare un **PDF ampliato** genera schede da archiviare, che contengono sia le immagini, come anche i nomi e tutte le caratteristiche della pianta.
- Le schede da archiviare le potete stampare e ritagliare per apprendere in modo ottimale.

Acer campestre

			
lat. Name	Acer campestre	Wuchshöhe	7 - 15 m / Kleinbaum
Name	Feld-Ahorn	Wuchs	aufrecht
Nummer JS	5	Blütenfarbe	gelb, unscheinbar
		Blütezeit	Mai
		Zierwert	Blatt, Rinde
		Blüte	Traube, Rispe
		Wintermerkmale	behaarte Knospe
		Blatt	gegenständig, handförmig gelappt (3- bis 5-lappig), ganzrandig, Blattfarbe (grün)
		Standort	Sonne, Halbschatten
		Bodenbeschaffenheit	trocken, frisch, neutral
		Pflege	Erhaltungsschnitt
		Besonderes	einheimisch
		Verwendung	Solitär, Formhecke/-gehölz, Baumreihe/Allee, Gruppengehölz/Blutengehölz
		Pflanzengruppe	Laubgehölz
		Vermehrungsart	durch generative Vermehrung
		Vermehrungszeitpunkt	Januar, November, Dezember

Acer palmatum 'Atropurpureum'

			
lat. Name	Acer palmatum 'Atropurpureum'	Wuchshöhe	3 - 7 m / Grossstrauch
Name	Rotblättriger Fächer-Ahorn, Japanischer Blut-Fächer-Ahorn	Wuchs	aufrecht, Flachwurzler
Nummer JS	8	Blütenfarbe	rot, unscheinbar
		Blütezeit	Mai, Juni
		Zierwert	Blatt
		Blüte	Doldentraube, Rispe
		Wintermerkmale	bedeckte Knospe
		Blatt	gegenständig, handförmig gelappt (5- bis 7-lappig, tief eingeschnitten), gesägt, Blattfarbe (scharlachrot)
		Standort	Sonne, Halbschatten
		Bodenbeschaffenheit	frisch, feucht, sauer, neutral
		Pflege	Erhaltungsschnitt
		Verwendung	Solitär



ESPORTARE & SCARICARE



- **Esportare in Excel** genera una tabella-excel, contenente tutti i dati delle piante, in cui per ogni riga viene menzionata una pianta con il suo nome e tutte le caratteristiche.
- Le caratteristiche delle diverse piante si trovano sempre nella stessa colonna, in questo modo si possono facilmente confrontare.
- Attraverso i filtri già integrati nell'Excel si potrà selezionare e filtrare le piante in base al nome e le caratteristiche.

Gattung:	Art:	Sorte:	Name:	Wuchshöhe:
Acer	campestre		Feld-Ahorn	7-15 m / Kleinbaum
Acer	palmatum	Atropurpureum	Rotblättriger Fächer-Ahorn, Japanischer Blut-Fächer-Ahorn	3-7 m / Grossstrauch
Achillea	Filipendulina		Schafgarbe	60-100 cm
Aconitum	napellus		Blauer Eisenhut	100-200 cm
Agave	americana		Agave	
Ageratum	houstonianum		Leberbalsam	20-60 cm
Alchemilla	mollis		Frauenmantel, Weicher Frauenmantel	20-60 cm
Allium	schoenoprasum		Schnitt-Lauch	20-60 cm
Alternanthera	ficoidea		Papageienblatt	0-20 cm
Amelanchier	lamarckii		Kupfer-Felsenbirne	3-7 m / Grossstrauch
Anemone	x hybrida		Herbst-Anemone	60-100 cm
Anthurium	andreaeanum		Grosse Flamingoblume	
Antirrhinum	majus		Löwenmaul, Garten-Löwenmaul	20-60 cm
Argyranthemum	frutescens		Strauchmargerite	60-100 cm
Asparagus	densiflorus		Zier-Spargel	
Aster	Dumosus-Gruppe		Kissen-Aster	20-60 cm
Aubrieta	Cultivari		Blaukissen	0-20 cm
Aurinia	saxatilis		Steinkraut, Felsen-Steinkraut	20-60 cm
Beaucarnea	recurvata		Flaschenbaum, Elefantenfuss, Ponyschwanz-Klumpstamm	
Begonia	Rex-Gruppe		Königs-Begonie, Blatt-Begonie, Rex-Begonie	
Begonia	Semperflorens-Gruppe		Immerblühende Begonie, Friedhof-Begonie, Eis-Begonie	20-60 cm
Bellis	perennis		Gänseblümchen, Mäulerblümchen, Massliebchen	0-20 cm
Berberis	thunbergii		Berberitze, Sauerdorn	0.5-1.5 m / Kleinstrauch
Betula	pendula		Hänge-Birke	> 20 m / Grossbaum
Bidens	ferulifolia		Bidens, Fenchelblättriger Zweizahn, Goldmarie	20-60 cm
Brassica	oleracea var. acephala		Zier-Kohl	20-60 cm
Brunneria	laevigata		Engelstromeite	
Brunneria	macrophylla		Kaukasusvergissmich	20-60 cm
Buxus	sempervirens		Buchs, Buchsbaum	1.5-3 m / Normalstrauch
Calendula	officinalis		Ringelblume, Garten-Ringelblume	20-60 cm
Callistemon	rugulosus		Zylinderputzer	
Calluna	vulgaris		Besenheide	0-20 cm, 20-60 cm
Campanula	persicifolia		Glockenblume, Pfirsichblättrige Glockenblume	60-100 cm
Canna	indica		Westindisches Blumenrohr	20-60 cm, 60-100 cm, 100-200 cm
Carpinus	betulus		Hainbuche, Weissbuche, Hagebuche	7-15 m / Kleinbaum
Caryopteris	x clandonensis		Bartblume	0.5-1.5 m / Kleinstrauch
Ceratostigma	plumbaginoides		Bleisurz	20-60 cm
Chamaecyparis	obtusata	Nana Gracilis	Muschel-Scheinzypresse	0.5-1.5 m / Kleinstrauch
Chlorophytum	comosum	Variegatum	Grünlinde	
Chrysanthemum	lutescens		Madagaskar-Goldfruchtpalme	
Chrysanthemum	x grandiflorum		Winteraster, Garten-Chrysanthemum	
Citrus	sinensis		Orange	
Clematis	montana var. rubens		Clematis, Berg-Waldrebe	3-7 m / Grossstrauch
Cleome	hasleriana		Spinnenblume, Spinnpflanze	60-100 cm
Convallaria	majalis		Maiglöckchen, Maierstli	0-20 cm
Corylus	avellana		Hainnuss	3-7 m / Grossstrauch
Ostrya	laevigata		Zweiggriffeliger Weissdorn	3-7 m / Grossstrauch
Oculus	vernis		Krokus	0-20 cm
Cyclamen	persicum		Zyklame, Persisches Alpenveilchen, Zimmer-Alpenveilchen	
Cytisus	x praecox		Efenbeinginster	0.5-1.5 m / Kleinstrauch
Dahlia	Cultivari		Dahlie, Dahlgelbe	20-60 cm, 60-100 cm, 100-200 cm
Delphinium	Pacific-Giant-Gruppe		Rittersporn	100-200 cm
Dicentra	spectabilis		Frauenherz, Tränendes Herz	60-100 cm
Dieffenbachia	seguine		Dieffenbachie, Schweigrohrwurzel	
Dracaena	fragrans		Duffender Drachenbaum	
Dracaena	reflexa var. angustifolia		Gerandeter Drachenbaum, Schmalblättrige Dracaene	
Echeveria	elegans		Echeverie	0-20 cm
Echinacea	purpurea		Purpursonnenhut	60-100 cm
Epipremnum	aureum		Geldene Efeutute	
Erica	carnea		Schnee-Heide	10-50 cm / Zwergstrauch
Erythronium	x albidum		Geldbauch, Schöterich, Einjähriger Goldbauch	20-60 cm
Euphorbia	pulcherrima		Weihnachtsstern, Poinsettia, Adventstern	
Fagus	sylvatica		Rot-Buche	> 20 m / Grossbaum
Ficus	benjamina		Birken-Feige, Benjamin-Feige	
Forsythia	x intermedia		Forsythie, Goldglöckchen	1.5-3 m / Normalstrauch
Fuchsia	Cultivari		Garten-Fuchsia	20-60 cm, 60-100 cm, 100-200 cm
Hydrangea	hydrangea		Frauen-Fuchsia	20-60 cm
Quercus	petraea		Schwarz-Eiche	0-10 cm



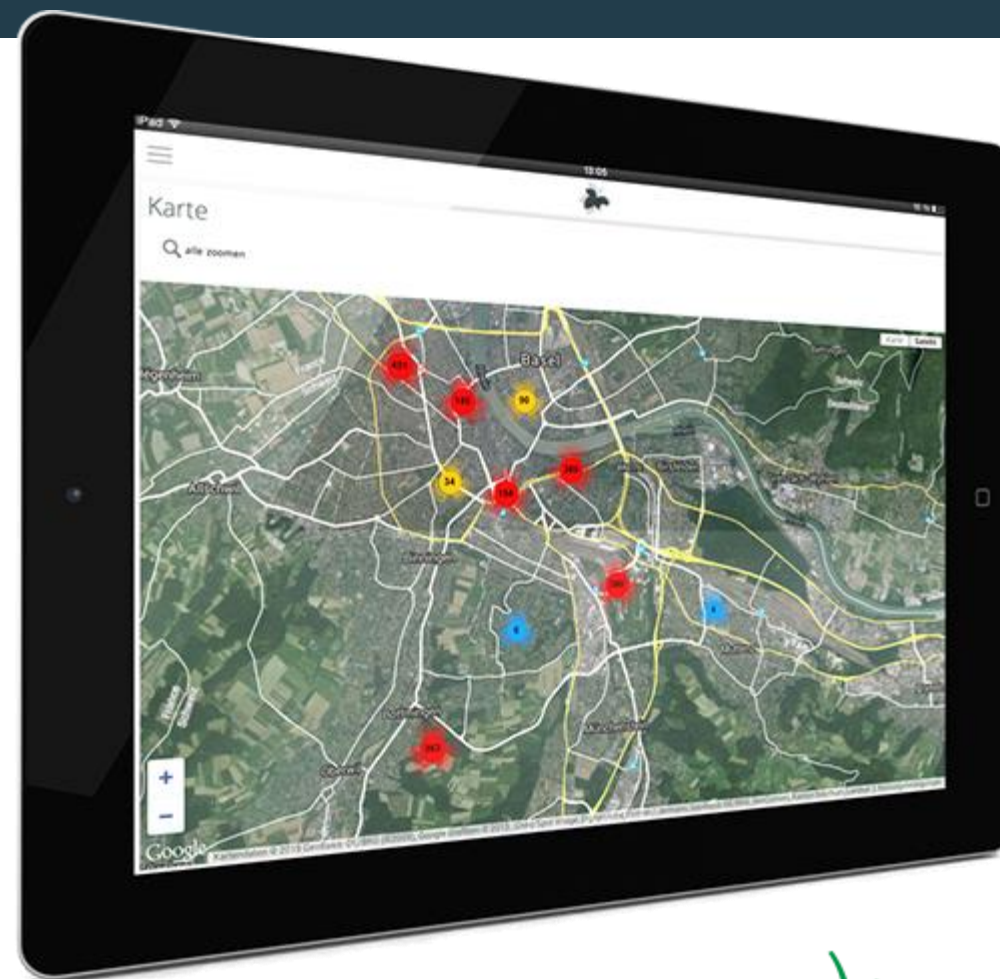
PARCHI / CARTE GEOGRAFICHE



PARCHI / CARTE GEOGRAFICHE



- Le carte interattive offrono una panoramica di tutte le ubicazioni catalogate.
- Si apprende quali piante crescono in quali regioni della Svizzera.
- Le carte possono essere richiamate anche per ogni singola pianta.

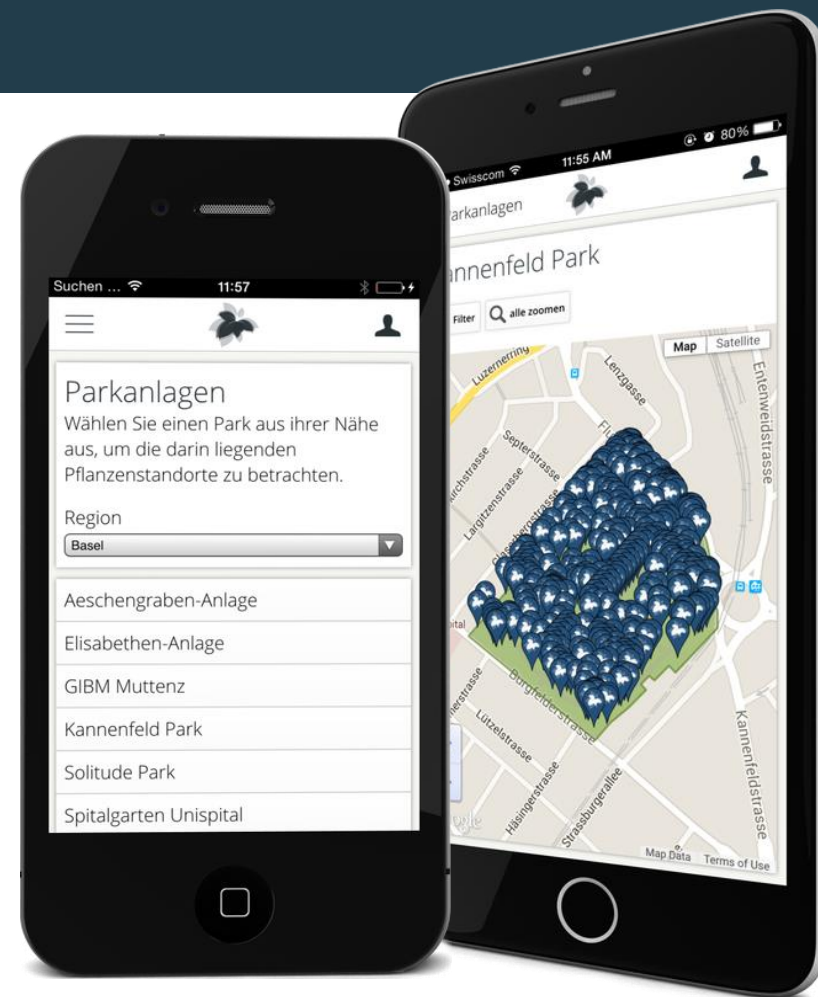




PARCHI / CARTE GEOGRAFICHE



- Entrate in un parco che si trova nelle vostre vicinanze, che è stato inventariato, per studiare all'aperto le piante e gli alberi.
- Sulla cartina selezionata potete cliccare tutte le piante segnate all'interno del parco e richiamare tutte le caratteristiche (anche in modalità satellitare)
- Alcuni parchi sono equipaggiati con i codici-QR – fate una scansione del codice e arrivate automaticamente alle caratteristiche della pianta.



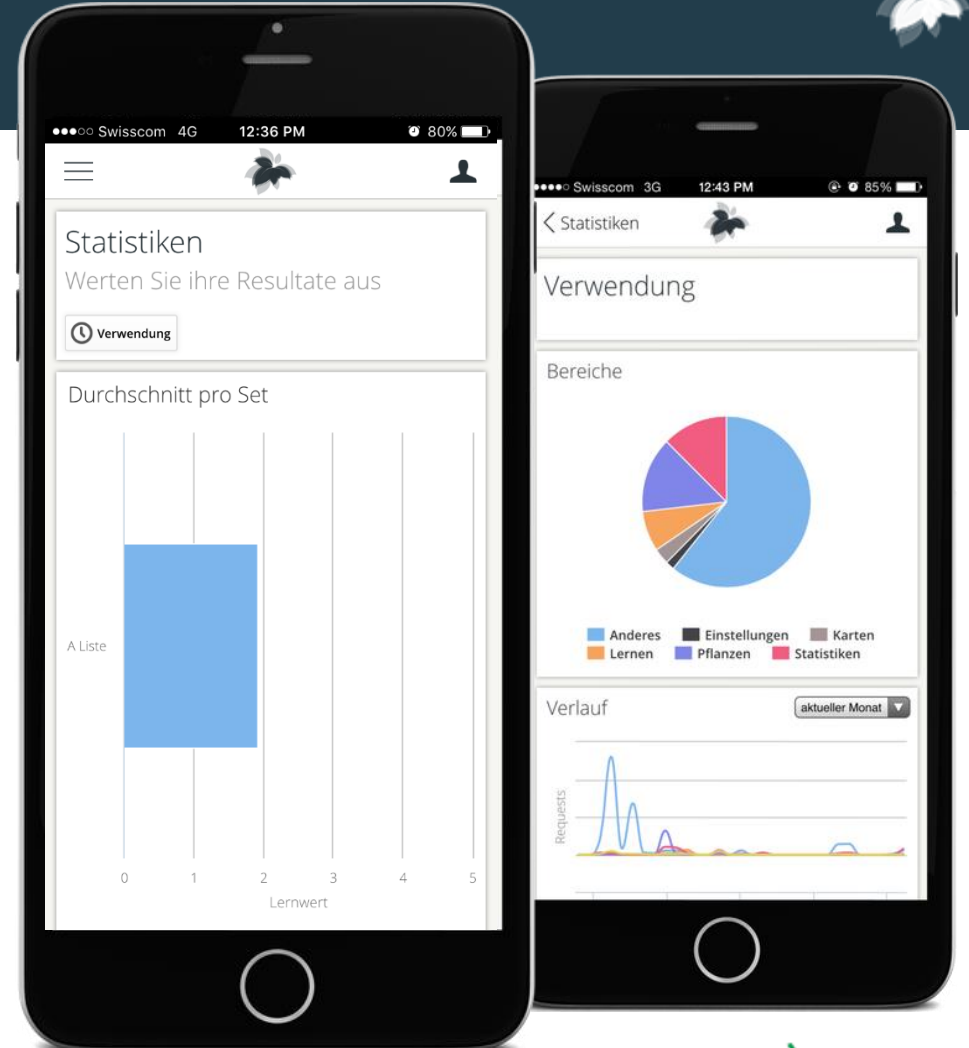


STATISTICHE / ACCESSO A TERZI



STATISTICHE / ACCESSO A TERZI

- Sotto le statistiche potete vedere, come si sviluppa il vostro progresso d'apprendimento e quali funzioni dell'JApp sono maggiormente utilizzate.
- Avete anche la possibilità di valutare statisticamente per ogni singola pianta il vostro successo d'apprendimento personale.

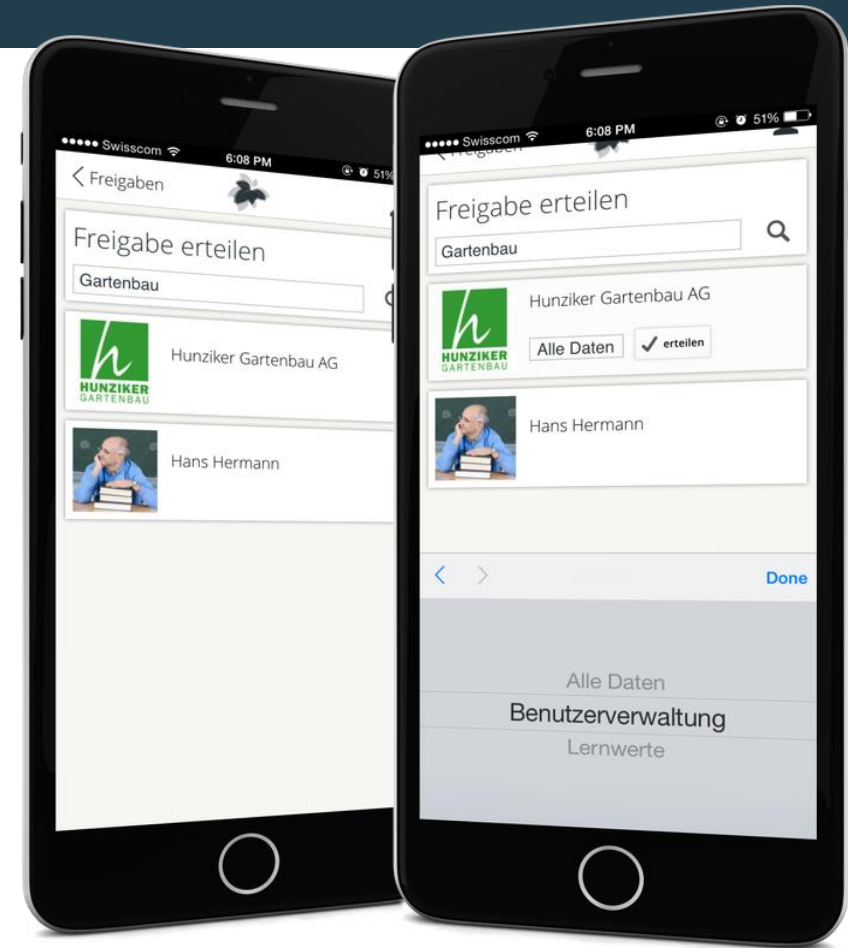




STATISTICHE / ACCESSO A TERZI



- Potete, se lo volete, concedere l'accesso alle statistiche ai vostri docenti di conoscenze professionali e formatore.
- Attraverso la possibilità di accesso, i docenti di conoscenze professionali e i vostri formatori hanno la possibilità di riconoscere in tempo le difficoltà e sostenervi durante l'apprendimento.
- Inoltre potete concedere al vostro formatore la possibilità di accedere come utente, in questo modo avrà la possibilità di ripristinare il vostro codice d'accesso nel caso l'aveste dimenticato.





COMPATIBILITÀ / DIVERSI



COMPATIBILITÀ / DIVERSI



- Potete apprendere le piante con gli strumenti a vostra scelta, l'App si adegua, non importa se su PC / Mac / Tablet / Smartphone

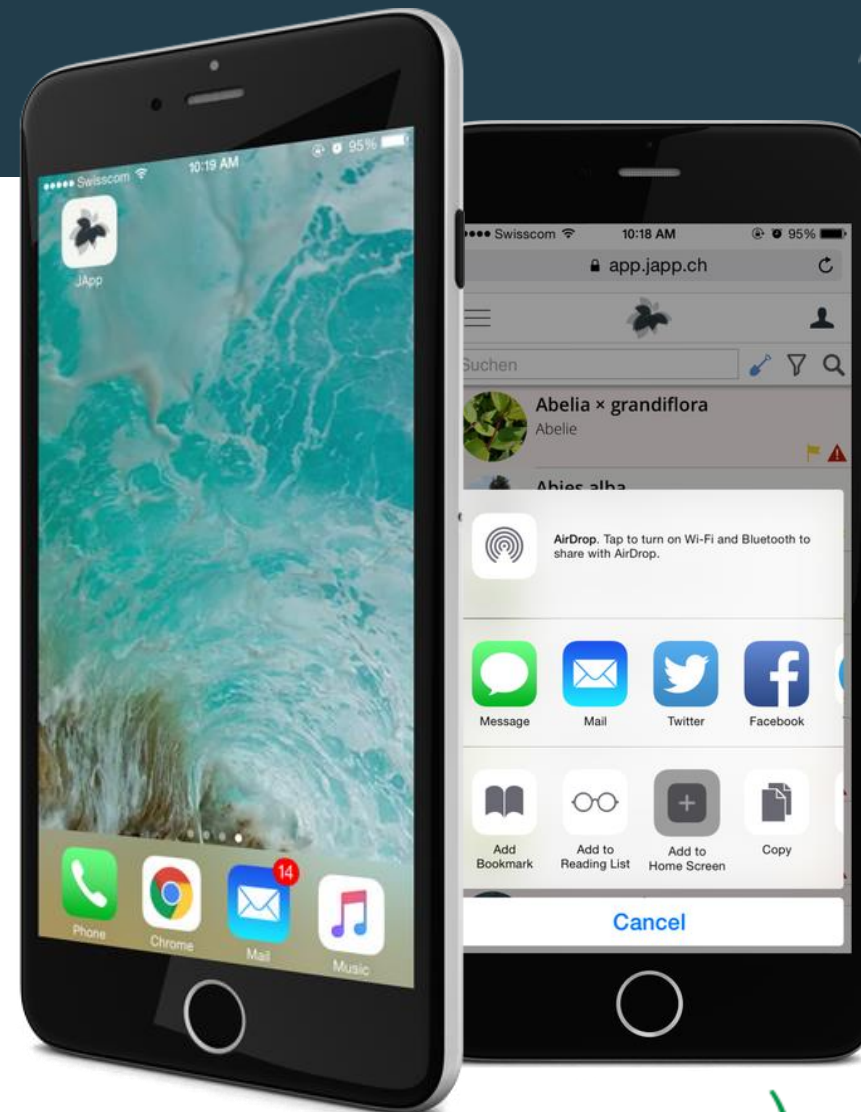


Jardin Suisse



COMPATIBILITÀ / DIVERSI

- Salvate con un clic su „vai allo schermo casa“ l'App sul vostro schermo e utilizzatela come le altre applicazioni.





COMPATIBILITÀ / DIVERSI



- Potete apprendere le piante nella lingua a vostra scelta, l'App è disponibile in tedesco, francese e italiano.



MAGGIORI INFORMAZIONI



- Maggiori informazioni le trovate nel sito: <https://japp.ch>